



Manuale d'uso per IRIS-VQR: Campagna per il docente/ricercatore

- [Introduzione](#)
- [Selezione pubblicazioni da parte del docente/ricercatore](#)

Per amministratori e superuser:

- [Come personalizzare la prima schermata del docente/ricercatore](#)

Introduzione

L'esercizio di Valutazione della Qualità della Ricerca in Italia per il periodo 2011-2014 (VQR 2011-2014, VQR nel seguito) è rivolto alla valutazione dei risultati della ricerca scientifica delle Istituzioni di ricerca.

Per ognuno degli accreditati, l'Istituzione di appartenenza seleziona, da un insieme suggerito da ciascun addetto, il numero di prodotti specificato nel bando VQR.

Per la singola Istituzione, ogni prodotto è associato in maniera univoca a un addetto (autore o coautore dello stesso). I prodotti con coautori appartenenti a Istituzioni diverse possono essere presentati da ciascuna delle Istituzioni cui afferisce almeno un autore. I prodotti con più autori possono essere presentati una sola volta da parte dell'Istituzione, pena l'esclusione del prodotto dalla valutazione. Nel caso di uno stesso prodotto presente nella lista predisposta da più addetti alla ricerca, l'Istituzione provvede a risolvere al suo interno i conflitti di attribuzione, a livello di addetti, dipartimenti, aree.

Per evitare una seconda tomata di inserimenti di prodotti da parte degli addetti, questi, nel caso di prodotti con più autori, devono inserire nella lista un numero di prodotti tale da consentire margini sufficienti di scelta alle Istituzioni.

Ogni prodotto è trasmesso dalle Istituzioni per via telematica in formato pdf ai GEV tramite la procedura Cineca.

Per ulteriori informazioni (e specificazioni relative all'Istituzione di appartenenza) si rimanda agli uffici preposti della propria Istituzione.

Selezione pubblicazioni da parte del docente/ricercatore

Dal Menu a sinistra si accede alle Campagne di raccolta dati → Campagna VQR. Il docente/ricercatore vede la sola riga con lo stato della sua campagna personale.

Questo sito utilizza cookies tecnici per consentire la corretta navigazione. Confermando accetti il loro utilizzo. Se vuoi saperne di più e leggere come disabilitarne l'uso, consulta [l'informativa estesa](#)

OK

	Stato	Operazioni
2800 VQR 2011-2014 - 2	PAOLO	Selezione

Un elemento trovato.

Opzioni di esportazione: CSV EXCEL XML PDF RTF TAB

Powered by IRIS - about IRIS - Utilizzo dei cookie

Copyright © 2015

Cliccando sulla Rotellina si entra in modifica.

La prima pagina che si presenta è quella che raccoglie i dati generali della campagna del docente stesso.

Informazioni generali

Buongiorno [redacted]
tramite questa pagina Lei ha la possibilità di selezionare le pubblicazioni che verranno presentate per la campagna VQR 2011-2014 e di monitorare l'andamento della campagna fino alla sua chiusura.

Attualmente lo stato della sua selezione è nello stato **Selezione**.

Secondo quanto acquisito da fonti ANVUR ci risulta che Lei è inquadrato come Prof. Ord. presso il DIPARTIMENTO DI SOCIOLOGIA E DIRITTO DELL'ECONOMIA (Area: AREA MIN. 14 - Scienze politiche e sociali, SSD Settore SPS/07 - Sociologia Generale, Settore Concorsuale: 14/C1 - SOCIOLOGIA GENERALE, GIURIDICA E POLITICA);

L'ORCID registrato presso Anvur è: 0000-0002-0097-1558

Per prima cosa Le chiediamo di compilare l'ERC che meglio caratterizza il suo profilo digitandolo nell'apposito box qui sotto.

Per avere indicazioni sui settori ERC (European Research Council) [clicchi qui](#)

Attenzione:

Qualora l'ERC associato ai prodotti sia il medesimo di quello specificato per la Sua persona non sarà necessario compilarlo nella scheda integrativa dei dati VQR. Il sistema provvederà a integrare questi dati prima dell'invio al sito VQR.

codice ERC 2° livello della persona *	PE4 - Physical and Analytical Chemical Sciences: Analytical chemistry, chemical theory, physical chemistry/chemical physics	
codice ERC 3° livello della persona *	PE4_11 - Physical chemistry of biological systems	
codice ERC 3° livello della persona	PE4_18 - Environment chemistry	
codice ERC 3° livello della persona		

Secondo il regolamento dell'ANVUR Lei deve presentare 2 prodotti della ricerca.

La fase di selezione delle pubblicazioni sarà aperta dal **01-11-2015** al **29-02-2016**

Il processo VQR adottato dal Suo ateneo prevede le seguenti fasi:

- Lei selezioni le pubblicazioni e integri i metadati sulle pubblicazioni scelte per la VQR
- Il Suo dipartimento provvederà a risolvere eventuali conflitti tra le Sue scelte e quelle di Suoi colleghi del medesimo dipartimento
- L'ateneo provvederà a risolvere eventuali conflitti tra le Sue scelte e quelle di Suoi colleghi di differenti dipartimenti
- L'ateneo dopo una verifica conclusiva invierà tutte le informazioni all'Anvur

Accetto il [Regolamento VQR per l'utilizzo dei testi](#)

☒ SI ☐ NO

Obbligatorio

Qui è riportato il dato di Settore Scientifico Disciplinare (SSD) della persona, che viene ereditato di default dai suoi prodotti (a meno di cambiamenti richiesti dal docente stesso nelle successive pagine di integrazione metadati dei prodotti selezionati ai fini VQR).

Sussiste l'obbligo di inserire almeno un codice ERC di secondo livello (esempio "SH1"- con tre caratteri l'utente è aiutato nella scelta con la funzionalità di autocomplete) e almeno un codice ERC di terzo livello (esempio "SH1_1"), che appartenga al sottogruppo relativo al codice di secondo livello scelto sopra. È possibile inserire fino a tre codici ERC di terzo livello. È fornito anche il PDF con l'elenco completo degli ERC, per agevolare il docente nella compilazione di questo campo. Se il docente non seleziona nulla, il sistema, quando fa la validazione, non permette di procedere.

Questa pagina di presentazione riporta anche il numero di prodotti che devono essere presentati. Se l'ateneo chiede agli accreditati un numero maggiore di prodotti, allora compare una frase ulteriore che fornisce questa informazione.

Vengono riportate le date del periodo in cui il docente ha l'operatività sulla propria campagna e vengono riportati gli step del processo VQR scelto dall'ateneo. I testi sono standard ma personalizzabili via "Gestione etichette".

In fondo alla pagina c'è un flag (che è obbligatorio) per cui viene detto al docente che accetta il regolamento per l'utilizzo dei testi che verranno caricati all'interno del sistema.

L'utente deve a questo punto cliccare sul tasto "Salva e vai alla pagina successiva", per passare alla schermata che consente di selezionare le pubblicazioni.

Valutazione pubblicazioni | Dati generali

Pubblicazioni

Q Cerca

title: Measurement

handle:

date.issued (year):

item collection:

type.miur: Articolo in rivista (262)

Cerca

title	date.issued (year)	type.miur	Priorità/SSD/Chiedi pdf/Monografia "vale doppio"	Messaggio associato	Operazioni
-------	--------------------	-----------	--	---------------------	------------







La pagina di scelta delle pubblicazioni prevede i filtri sul titolo, sull'handle, sull'anno, sulla tipologia ministeriale (type.miur), e sulle collezioni interne (quelle in catalogo IR, item collection).

Le colonne visualizzate nella tabella con l'elenco prodotti, fino alla terza, sono quelle che sono state scelte nel questionario compilato dall'ateneo all'avvio della VQR. Lo stesso vale per le colonne visualizzate nei file di esportazione dell'elenco. Il messaggio associato che si vede in blu in figura sotto è quello relativo a quella particolare tipologia di pubblicazione (ed è personalizzabile dall'interfaccia delle etichette).

Governance e riflessività per le politiche locali: tra sviluppo economico e coesione sociale ...	2010	Contributo in volume (Capitolo o Saggio) (268)	Selezione SETTORE SEC5-P10 - ORGANIZZAZION... <input checked="" type="checkbox"/> Pubblica pubblicazione online <input checked="" type="checkbox"/>	<p>Attenzione, il prodotto è del 2010 o del 2015. Verificare secondo la regolamentazione ANVUR se è ammissibile o meno.</p> <p>Limitatamente alle seguenti tipologie:</p> <ul style="list-style-type: none"> Contributo in volume (Capitolo o Saggio) Articolo scientifico in atti di conference con processo di revisione peer Prefazione/Postfazione con carattere di saggio Curatore di volume con saggio introduttivo Catalogo con saggio introduttivo Volume ufficiale di dipartimento o enciclopedia Traduzione in volume, per i soli SSD in cui è scientificamente rilevante (su decisione del GEV) Schede di catalogo, repertorio o opuscolo 	
Il commercio ambulante degli immigrati in spiaggia a Rimini: una ricerca su "economie etniche" e...	2011	Articolo in rivista (262)	Selezione SELEZIONARE Selezione A01A - LOGICA MATEMATICA A01B - ALGEBRA A01C - GEOMETRIA A01D - MATEMATICHE COMPLEMENTARI SELEZIONARE	<p>Limitatamente alle seguenti tipologie:</p> <ul style="list-style-type: none"> Articolo scientifico Articolo scientifico di rassegna ufficiale di letteratura (Review essay) Lettera Contributo a Forum su molto della redazione della rivista Nota a sentenza Traduzione in rivista, per i soli SSD in cui è scientificamente rilevante (su decisione del GEV) 	
L'impegno e la passione di Achille Ardigò per le riforme sociali	2010	Contributo in Atti di convegno (273)	Selezione SELEZIONARE	<p>Attenzione, il prodotto è del 2010 o del 2015. Verificare secondo la regolamentazione ANVUR se è ammissibile o meno.</p> <p>Limitatamente alle seguenti tipologie:</p> <ul style="list-style-type: none"> Contributo in volume (Capitolo o Saggio) Articolo scientifico in atti di conference con processo di revisione peer Prefazione/Postfazione con carattere di saggio 	

La tendina nella colonna centrale permette al ricercatore di attribuire un ordine di preferenza alla presentazione delle pubblicazioni. Riporta una serie di numeri fino al numero massimo di pubblicazioni che possono essere presentate dal singolo docente per quel particolare ateneo. Se viene attribuito un ordine di graduatoria errato (selezionando ad esempio solo l'1 e il 3), allora scatta la validazione, con la notifica che non è stata usata la sequenzialità corretta.

Sull'ultima colonna ci sono le operazioni che possono essere fatte dal docente:

-  Consente di visualizzare la pubblicazione nel catalogo
-  Consente di caricare i metadati aggiuntivi a fini VQR ( L'icona diventa verde qualora siano stati caricati tutti i metadati obbligatori)
-  Consente di selezionare un allegato da inviare ( L'icona diventa verde se è stato allegato un file)
-  Consente di associare alla pubblicazione l'identificativo Scopus o Wos mancante (interrogando le rispettive banche dati con i metadati della pubblicazione)

Il docente può in qualsiasi momento fermarsi e rientrare più tardi, ma a un certo punto deve cliccare sul bottone verde che conclude le sue operazioni e, cliccando su "Salva e invia in Analisi conflitti dipartimentali" viene scatenata la validazione.

[Vai al dettaglio](#)
[Vai alla pagina Successiva >](#)
[Salva e invia in "Analisi conflitti Dipartimentali"](#)

Informazioni X

I campi segnati come obbligatori (*) vanno compilati prima di inviare la pratica allo stato successivo.

Nel caso di prodotti relativi all'anno 2010, è possibile che la pubblicazione proposta venga accettata purché risulti essere un caso di "First OnLine" (Prima pubblicazione online). È obbligatorio in questo caso selezionare il flag che si vede nell'esempio della figura sopra (prima riga).

Sotto la tendina di selezione (si veda ancora la figura sopra) c'è la scelta dell'SSD da attribuire al prodotto, in funzione del quale cambierà la pagina di integrazione metadati (a cui si accede cliccando il simbolo della matita nella colonna delle operazioni, ove presente). Se non si seleziona un nuovo SSD, allora di default è attribuito al prodotto quello della persona. Però il docente può modificare l'SSD del prodotto, facendo in modo che il prodotto ricada nella valutazione di un altro GEV. Poiché GEV diversi hanno deciso differenti metadati integrativi, la pagina di integrazione è pilotata da due elementi: la tipologia di prodotto e l'SSD dichiarato per il prodotto.

Nella colonna Operazioni, il simbolo della graffetta permette di caricamento del full-text.

Caricamento fulltext X

Fulltext caricati recuperati da IR

Informazioni X

Tramite questo box è possibile scegliere i fulltext presenti nell'archivio istituzionale.

Nome allegato	Operazioni
La lista è vuota.	
+	

Non ci sono elementi.





Fulltext caricati nel modulo VQR





Informazioni X

Tramite questo box è possibile caricare fulltext che NON possono essere caricati in archivio istituzionale per motivi di copyright. NB: i fulltext caricati non verranno visualizzati nell'archivio istituzionale e verranno cancellati alla fine della campagna VQR.

Nome allegato	Operazioni
La lista è vuota.	
+	

Operazioni

Qui si può recuperare direttamente dal catalogo l'allegato che era già stato associato. Se in catalogo non c'è alcun allegato, allora si può andare sul catalogo ad aggiungere il full-text, e poi riprenderlo da qui. Se ciò non è possibile, si può caricare direttamente il full-text nella campagna VQR (tenendo presente che però a chiusura della VQR questo PDF verrà eliminato da sistema).

Visione backoffice di IR: se la pubblicazione è stata selezionata, la modifica in IR è bloccata. Solo l'amministratore può continuare a modificare la scheda.



È possibile esportare i dati in formato excel di tutte le pubblicazioni presenti nell'elenco, anche con campi aggiuntivi.

Casistiche legate alle **monografie**: esistono due flag ulteriori: "vale doppio" (la singola pubblicazione vale come se ne fossero state selezionate due) e "richiedi PDF all'editore". Quando viene spuntato questo secondo flag compare la scritta PENDING (l'editore deve dare ancora una risposta). IRIS interroga il sito MIUR periodicamente per controllare lo stato delle richieste fatte. Se l'editore dice NO, lo stato passa in RIFIUTATA. Se SÌ, allora compare la scritta ACCETTATA.

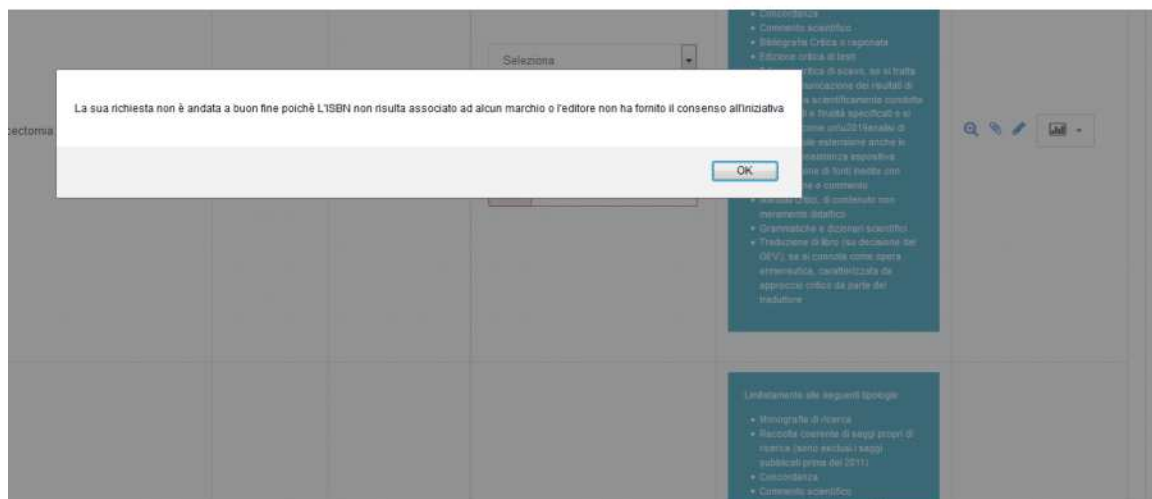
VERDE= evasa

ROSSA= non evasa

GRIGIA= in attesa

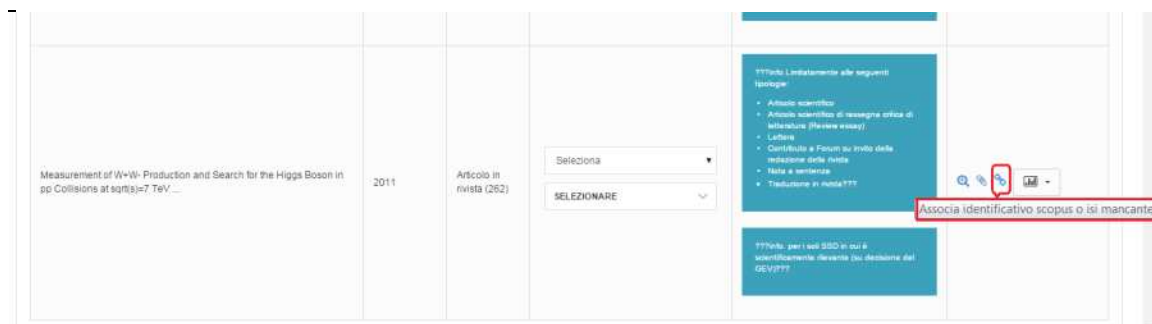
Contratto di trasporto marittimo di persone	2012	Monografia o trattato scientifico (276)	<input type="checkbox"/> Vale doppio <input checked="" type="checkbox"/> Richiedi PDF editore Richiesta evasa http://hdl.handle.net/11585/91142	Limitatamente alle seguenti tipologie: <ul style="list-style-type: none"> • Pubblicazione di testi medici con introduzione e commento • Manuali critici, di contenuto non meramente didattico • Grammatiche e dizionari scientifici • Traduzione di libri (su decisione del GDM), se si tratta come opera letteraria, caratterizzata da apprezzabile estensione anche in termini di consistenza esplicita 	
Del trasporto: art. 1678-1702	2014	Monografia o trattato scientifico (276)	Selezione SELEZIONARE <input type="checkbox"/> Vale doppio <input checked="" type="checkbox"/> Richiedi PDF editore Richiesta Non evasa	Limitatamente alle seguenti tipologie: <ul style="list-style-type: none"> • Monografia di ricerca • Raccolta coerente di saggi propri di ricerca (non inclusi i saggi pubblicati prima del 2011) • Commentario • Commento scientifico • Bibliografia Critica o ragionata • Edizione critica di testi • Edizione critica di opere, se si tratta di una comunicazione dei risultati di una ricerca scientificamente condotta con metodi e finalità specificati e si presenta come un'analisi di apprezzabile estensione anche in termini di consistenza esplicita • Pubblicazione di testi medici con introduzione e commento • Manuali critici, di contenuto non meramente didattico • Grammatiche e dizionari scientifici • Traduzione di libri (su decisione del GDM), se si tratta come opera letteraria, caratterizzata da apprezzabile estensione anche in termini di consistenza esplicita 	
Manuale di diritto della navigazione e dei trasporti. Vol. I. Seconda edizione...	2013	Monografia o trattato scientifico (276)	Selezione SELEZIONARE <input type="checkbox"/> Vale doppio <input checked="" type="checkbox"/> Richiedi PDF editore Richiesta in attesa	Limitatamente alle seguenti tipologie: <ul style="list-style-type: none"> • Monografia di ricerca • Raccolta coerente di saggi propri di ricerca (non inclusi i saggi pubblicati prima del 2011) • Commentario • Commento scientifico • Bibliografia Critica o ragionata • Edizione critica di testi • Edizione critica di opere, se si tratta di una comunicazione dei risultati di una ricerca scientificamente condotta con metodi e finalità specificati e si presenta come un'analisi di apprezzabile estensione anche in termini di consistenza esplicita • Pubblicazione di testi medici con introduzione e commento • Manuali critici, di contenuto non meramente didattico • Grammatiche e dizionari scientifici • Traduzione di libri (su decisione del GDM), se si tratta come opera letteraria, caratterizzata da apprezzabile estensione anche in termini di consistenza esplicita 	

Si avrà invece subito un esito negativo se l'editore non fa parte di quelli che hanno aderito:

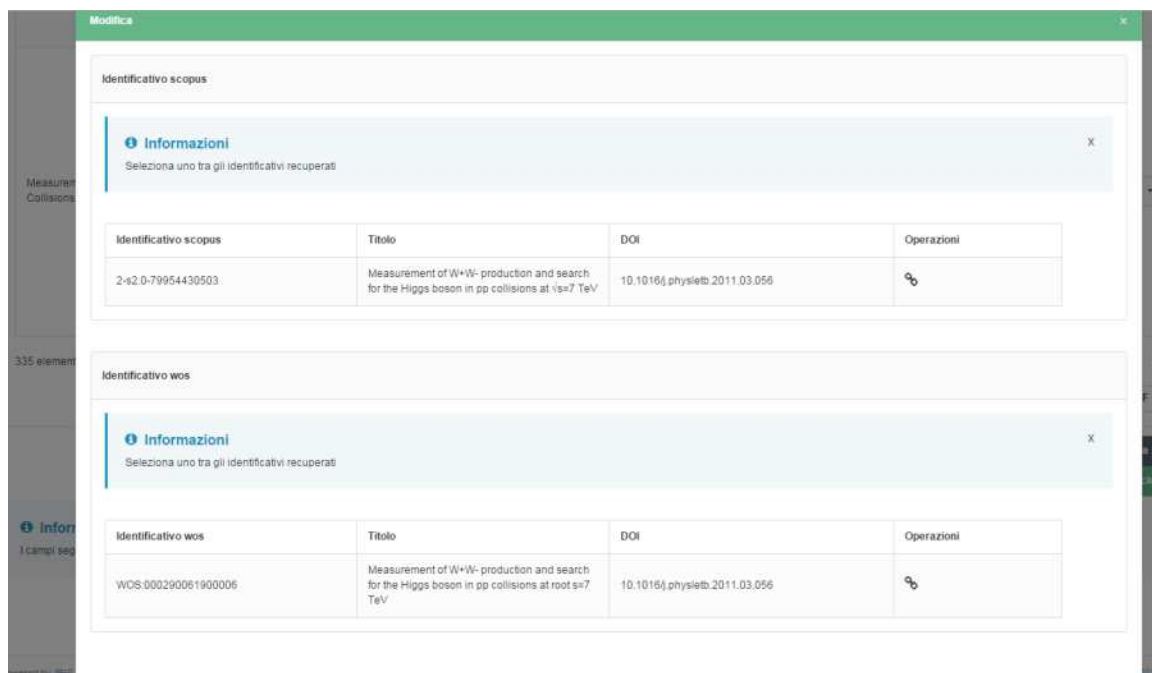


Se nel Repository Istituzionale l'articolo non ha un identificativo Scopus e WoS, allora viene proposta l'associazione.

Questa funzionalità è disponibile per tutti, anche per chi non ha sottoscritto un abbonamento premium, perché è un servizio offerto dal MIUR, solo ai fini VQR.



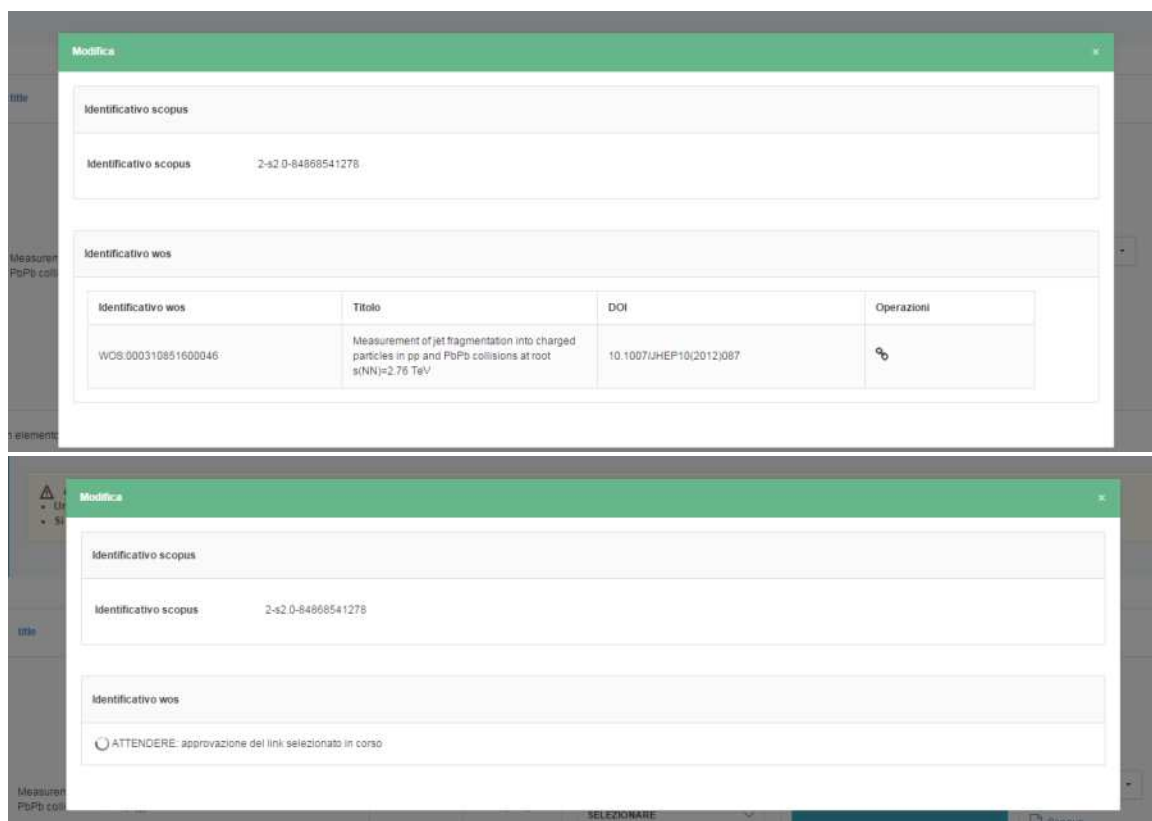
Cliccando sul simbolo della catena, si apre la finestra riportata nella figura qui sotto, con l'identificativo trovato (SE viene trovato).



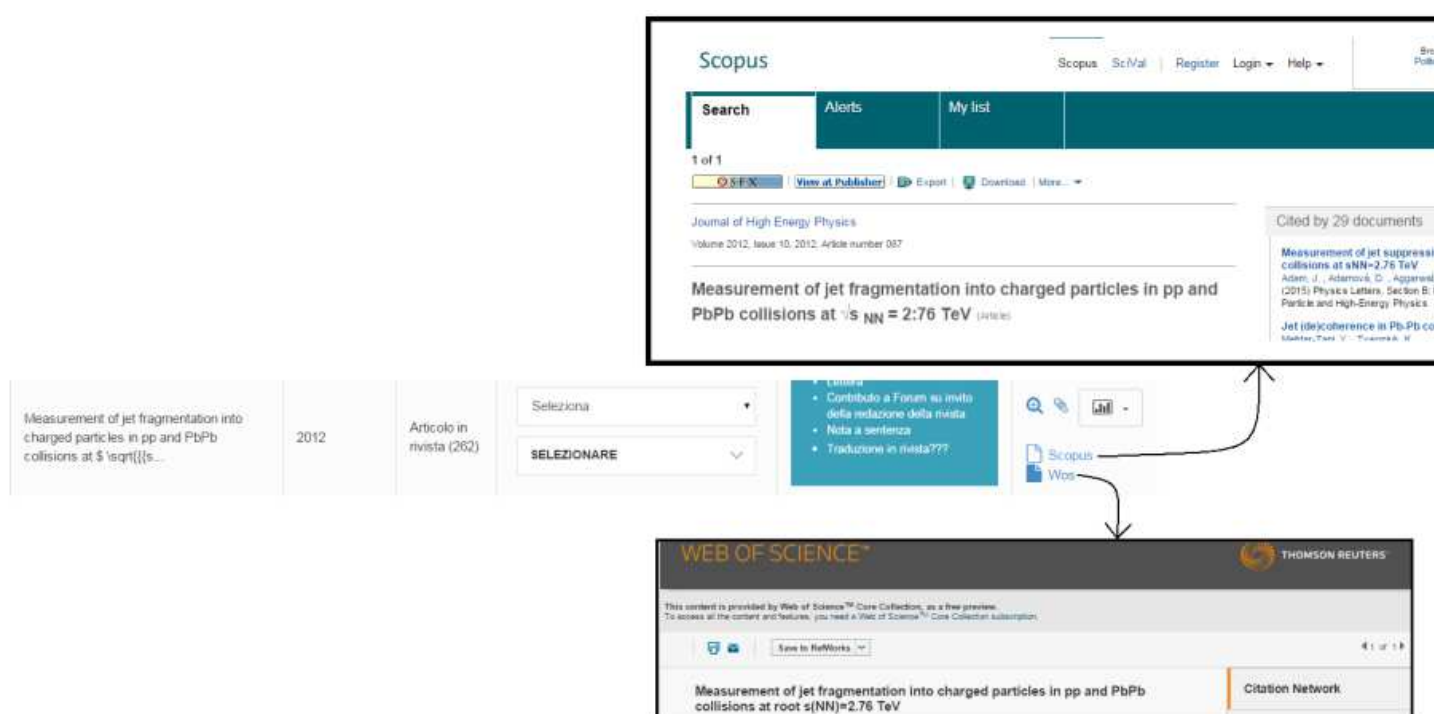
Se l'ID di Scopus c'è già, nella colonna operazioni compaiono questi tasti:



E, cliccando sulla catena, si apre la finestra che propone di agganciare anche l'identificativo WoS suggerito:



Quando entrambi gli identificativi sono presenti, cliccando sui tasti Scopus e Wos della colonna Operazioni si aprono le rispettive pagine di preview sul sito del servizio:



A seconda del workflow configurato dall'Ateneo per la gestione della Campagna VQR, il docente/ricercatore può:

- aggiungere i metadati integrativi la prima volta che accede al sistema e per tutti i prodotti che intende proporre,
- oppure aggiungere i metadati integrativi soltanto dopo che l'ateneo ha risolto i conflitti. In questo secondo caso, il simbolo della matita comparirà tra le operazioni solo in un secondo momento, e solo per le pubblicazioni che sono state definitivamente scelte dall'ateneo per essere presentate.

Nelle due figure seguenti mostriamo come esempio le pagine di integrazione metadati delle tipologie Articolo su Rivista e Contributo in volume (Capitolo o Saggio):

Metadati e Descrizioni

Caratteristiche del prodotto

Abstract

Specifica Sottotipo Vqr

Lingua di compilazione della scheda prodotto *

Lingua del prodotto *

Settori ERC

Parola chiave ERC	Operazioni
La lista è vuota.	
	+

Non ci sono elementi.

Informazioni

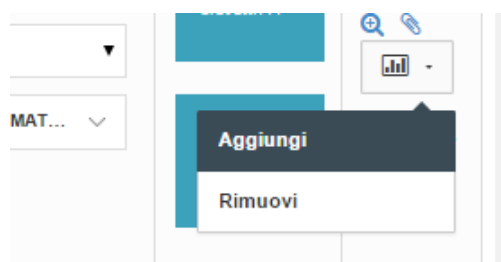
Qualora non vengano compilati dei valori il prodotto verrà inviato con associati i Suoi ERC (caricati nella pagina introduttiva alla campagna)

Inserisci Chiudi

The screenshot shows a web form titled "Metadati e Descrizioni" for a document. The form includes several sections:

- Caratteristiche del prodotto**: A text input field.
- Abstract**: A text input field.
- Specifica Sottotipo Vqr**: A dropdown menu.
- Lingua di compilazione della scheda prodotto ***: A dropdown menu with "Capitolo o saggio" and "Catalogo con saggio introduttivo" as options.
- Lingua del prodotto ***: A text input field with a language icon.
- Settori ERC**: A table with columns "Parola chiave ERC" and "Operazioni". It contains a message "La lista è vuota." and a "+" button to add items.
- Indicazione del DB da cui derivare le misure**: A dropdown menu.
- Subject category WOS**: A table with columns "Subject category WOS" and "Operazioni". It contains a message "La lista è vuota." and a "+" button to add items.
- Informazioni**: A red-bordered box with the text "Identificativo ISI mancante. Impossibile associare categorie".
- All Science Journals Classification di riferimento**: A text input field.

Se l'ateneo ha l'abbonamento premium, cliccando sul simbolo delle statistiche si possono visionare gli indicatori su un pannello che riporta citazioni totali e anno per anno e posizionamenti percentili rispetto agli indicatori di rivista e di articolo.



Aggiungendo un altro articolo (cliccando sul tasto delle statistiche per uno dei prodotti nelle righe precedenti o successive), sul pannello si possono vedere i due prodotti a confronto.

Confronto citazioni

SCOPUS
WOS
Altro

Citation count

Titolo	Totale	2015	2014	2013	2012	2011
Risk factors for hip fracture in elderly persons	0	0	0	0	0	0
Evidence of sustained vertebral and nonvertebral antifracture efficacy with ibandronate therapy: a systematic review						

Percentile (rivista)

Titolo	SJR	SNIP	IPP	SJR norm	SNIP norm	IPP norm
Risk factors for hip fracture in elderly persons	Rehabilitation [2.778]; Occupational Therapy [7.143]	Rehabilitation [2.778]; Occupational Therapy [7.143]	Rehabilitation [4.63]; Occupational Therapy [7.143]	Occupational Therapy [0.144]; Rehabilitation [7.504]	Occupational Therapy [0.144]; Rehabilitation [7.504]	Occupational Therapy [0.144]; Rehabilitation [9.108]
Evidence of sustained vertebral and nonvertebral antifracture efficacy with ibandronate therapy: a systematic review						

Percentile (articolo)

Articolo	Anno	Percentile
Risk factors for hip fracture in elderly persons	2011	Rehabilitation [78.57]; Occupational Therapy [80.12]
Evidence of sustained vertebral and nonvertebral antifracture efficacy with ibandronate therapy: a systematic review	2011	

Chiudi

Operazioni

Il tab altro mostra indicatori più generici.

Confronto citazioni

SCOPUS
WOS
Altro

Indicatori di rivista

Articolo	SJR	SNIP	IPP	IF	5 year IF	Eigenfactor
Risk factors for hip fracture in elderly persons						
Evidence of sustained vertebral and nonvertebral antifracture efficacy with ibandronate therapy: a systematic review						
Artropatie degenerative						

Indicatori di articolo

Articolo	Numero autori totali (IRIS)	Numero autori interni (IRIS)	Numero afferenti (IRIS)
Risk factors for hip fracture in elderly persons	17	5	5
Evidence of sustained vertebral and nonvertebral antifracture efficacy with ibandronate therapy: a systematic review	3	3	3
Artropatie degenerative	5	5	5

